

FINANCIËEL PLAN

BIOMAAL

Vertegenwoordigd door Annelies Mertens

Financiële planningen van juli 2021 tot juni 2024
Studie op basis van klantgegevens

INHOUDSOPGAVE

| | |
|--------------------------------------|----|
| INHOUDSOPGAVE | 2 |
| PRESENTATIE | 3 |
| Inleiding | 3 |
| 1. Voorwoord | 3 |
| 2. Oprichtersverklaring | 3 |
| 3. Elementen van het financieel plan | 3 |
| 4. Beschrijving van het project | 4 |
| Dossiergegevens | 4 |
| RESULTATEN | 5 |
| Kasplanning | 5 |
| Resultatenrekening | 9 |
| Balans | 11 |
| Activa (in eur) | 11 |
| Passiva (in eur) | 11 |
| Afschrijvingstabel | 12 |
| Terugbetalingstabel | 13 |
| GEGEVENS | 14 |
| Opbrengsten | 14 |
| Aankopen | 15 |
| Algemene kosten | 16 |
| Investerings | 17 |
| Vorderingen en schulden | 18 |
| Vorderingen | 18 |
| Schulden | 18 |
| Inbreng & Financieringen | 19 |
| Commentaar | 19 |

PRESENTATIE

Inleiding

1. Voorwoord

Bij de oprichting van een onderneming moeten de oprichters een financieel plan opstellen waarin wordt aangetoond dat ze over een toereikend aanvangsvermogen beschikken om de onderneming in staat te stellen haar activiteiten gedurende ten minste de eerste twee jaar op permanente basis uit te oefenen. In geval van faillissement gedurende de eerste drie jaar kunnen de oprichters aansprakelijk worden gesteld indien blijkt dat het aanvangsvermogen kennelijk ontoereikend was. Om te beoordelen of dat initiële vermogen toereikend is, kan naast het eigen vermogen ook rekening worden gehouden met achtergestelde leningen.

In het volgende verslag presenteren wij de voorlopige financiële gegevens van het project **Biomaal** op basis van de onder haar verantwoordelijkheid verstrekte informatie.

Wij herinneren u eraan dat de gemaakte prognoses indicatief zijn en onderhevig aan marktschommelingen en economische factoren die hier niet kunnen worden gemodelleerd.

2. Oprichtersverklaring

Ik, ondergetekende, **Annelies Mertens**, oprichter van de BV **Biomaal**, verklaar hierbij dat de toekomstgerichte informatie met betrekking tot de markten, of het nu gaat om verkopen, acquisities (inkoop, investeringen), personeelskosten of wijzigingen daarin, die in dit financieel plan zijn opgenomen, inderdaad instructies zijn die door mij zijn gegeven.

Voorts erken ik dat ik op de hoogte ben gebracht van de risico's die verbonden zijn aan de haalbaarheid van het project en dat het **Boekhoudkantoor Avisio** die ons heeft bijgestaan bij de voorbereiding ervan, in geen geval aansprakelijk kan worden gesteld omdat zij op basis van de haar verstrekte informatie heeft gehandeld. Zij kan deze informatie niet grondig onderzoeken en kan niet aansprakelijk worden gesteld voor de gevolgen te wijten aan een onjuiste of onvolledige informatie.

Oprichter Biomaal, Annelies Mertens

3. Elementen van het financieel plan

Het financieel plan bevat ten minste volgende elementen:

1. een nauwkeurige beschrijving van de voorgenomen bedrijvigheid in de INLEIDING ;
2. een overzicht van alle financieringsbronnen bij oprichting, in voorkomend geval, met opgave van de in dat verband verstrekte zekerheden, in het scherm INBRENG & FINANCIERINGEN;
3. een openingsbalans opgesteld volgens het schema bedoeld in art. 3:3, evenals geprojecteerde balansen na twaalf en vierentwintig maanden in de BALANSEN ;
4. een geprojecteerde resultatenrekening na twaalf en vierentwintig maanden, opgesteld volgens het schema bedoeld in art 3:3. Het geheel voorgesteld in de RESULTATENREKENINGEN ;
5. een begroting van de verwachte inkomsten en uitgaven voor een periode van minstens twee jaar na de oprichting voorgesteld in de KASPLANNING ;
6. een beschrijving van de gehanteerde hypothesen bij de inschatting van de verwachte omzet en de verwachte rentabiliteit in de INLEIDING
7. in voorkomend geval, de naam van de externe deskundige die bijstand heeft verleend bij de opmaak van het financieel plan.

4. Beschrijving van het project

Biomaal is een startup dat biomaaltijden aan huis bezorgd.

"Biomaal maakt lekker en gezond eten makkelijk. Wekelijks wordt een suggestie van 10 recepten aangeboden. Per gerecht kunnen de hoeveelheden aangepast worden(1, 2, 3 of 4 personen)."

In het begin werkt Annelies alleen maar voorziet iemand vanaf maart 2021 in dienst te nemen.

Het aantal maaltijden zouden vanaf het tweede jaar met 40 % stijgen. In 2023 voorziet ze nog een toename van 10%.

De gemiddelde prijs per maaltijd bedraagt 7,60€.

Dossiergegevens

Dossier: Biomaal

Begin van de plannings: juli 2021

Duur eerste boekjaar: 12 maand

Aantal boekjaren: 3

Juridische vorm: Vennootschap

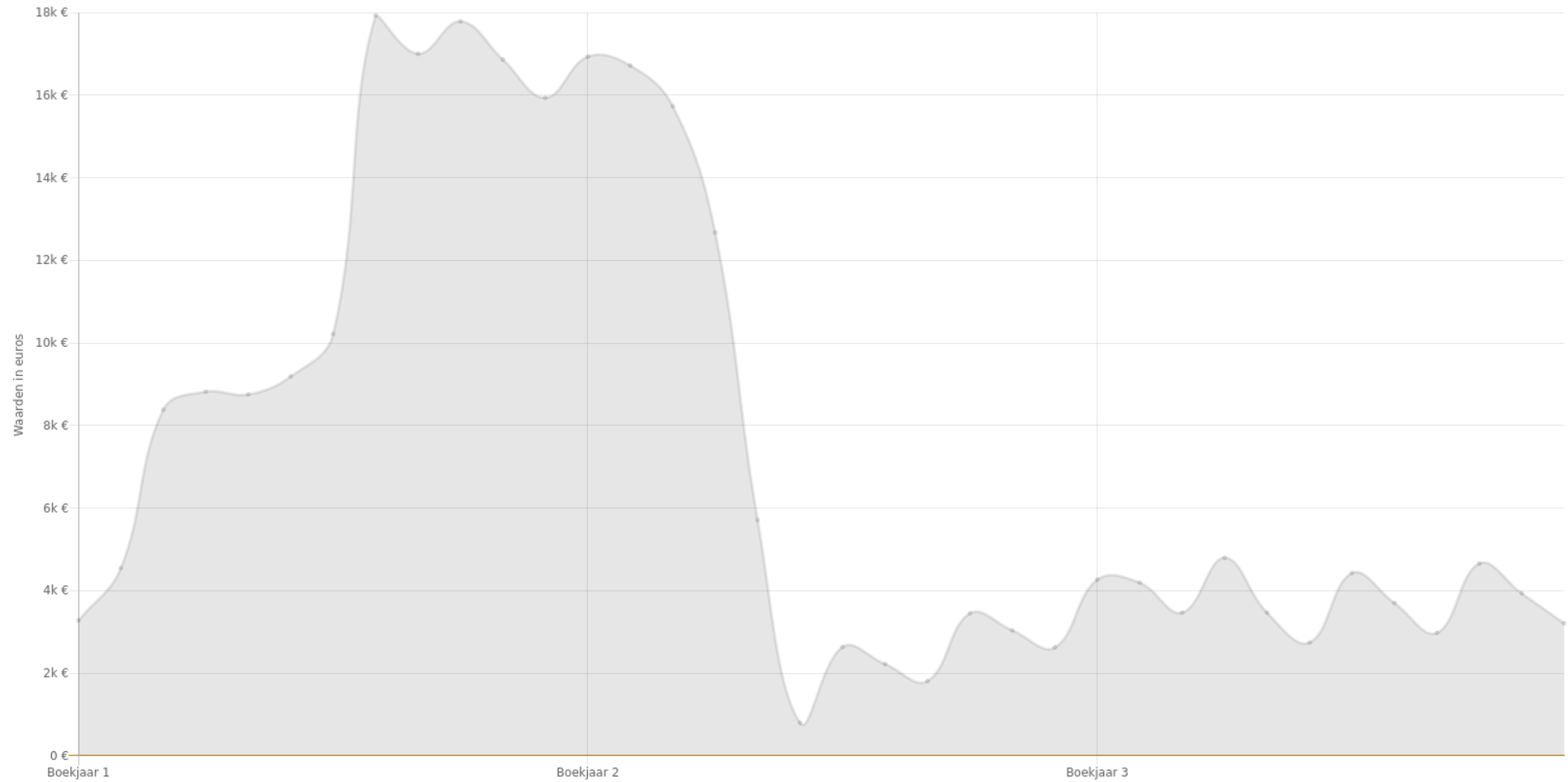
Btw-plichtig: Ja

Munteenheid: Euro

Contactpersoon: Annelies Mertens

RESULTATEN

Kasplanning

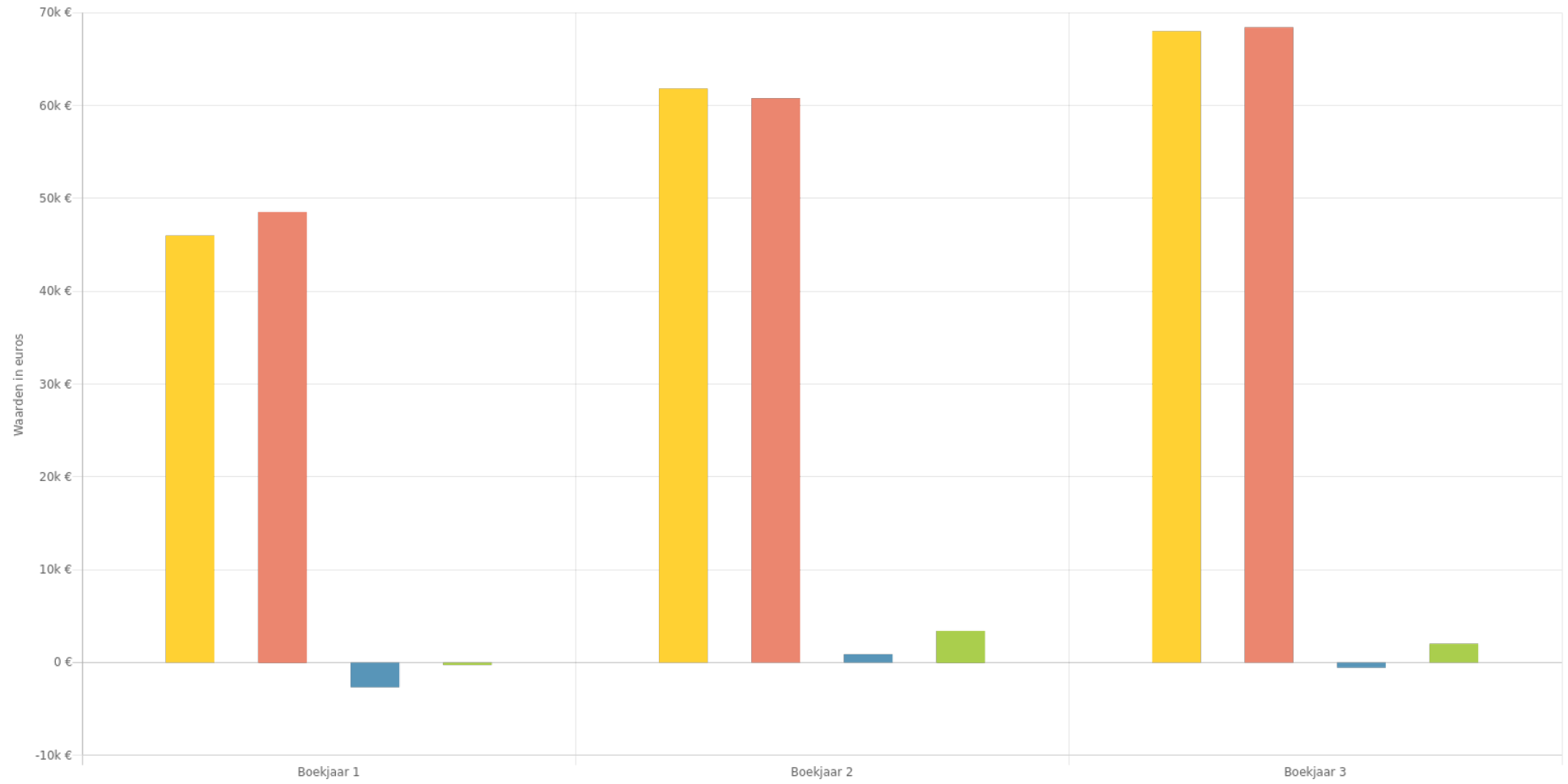


| | jul 2021 | aug 2021 | sep 2021 | okt 2021 | nov 2021 | dec 2021 | jan 2022 | feb 2022 | mrt 2022 | apr 2022 | mei 2022 | jun 2022 |
|--|--------------|---------------|---------------|---------------|---------------|---------------|---------------|---------------|---------------|---------------|---------------|---------------|
| Gecumuleerd saldo | 3 275 | 4 549 | 8 384 | 8 819 | 8 753 | 9 188 | 10 218 | 17 929 | 17 004 | 17 789 | 16 865 | 15 940 |
| Bedrijfsinkomsten | 1 240 | 4 318 | 4 318 | 4 318 | 4 318 | 4 318 | 4 318 | 4 318 | 4 318 | 4 318 | 4 318 | 4 318 |
| Verkoop | 1 240 | 4 318 | 4 318 | 4 318 | 4 318 | 4 318 | 4 318 | 4 318 | 4 318 | 4 318 | 4 318 | 4 318 |
| Andere producten | 0 | 0 | 0 | 0 | 0 | 0 | 0 | 0 | 0 | 0 | 0 | 0 |
| Financiële & niet-recurrente inkomsten | 0 | 0 | 0 | 0 | 0 | 0 | 0 | 0 | 0 | 0 | 0 | 0 |
| Bedrijfsuitgaven | -566 | -3 883 | -3 883 | -4 383 | -3 883 | -5 093 | -5 107 | -5 107 | -5 107 | -5 107 | -5 106 | -5 106 |
| Aankopen | -566 | -1 620 | -1 620 | -1 620 | -1 620 | -1 620 | -1 620 | -1 620 | -1 620 | -1 620 | -1 620 | -1 620 |
| Diensten en diverse goederen | 0 | -2 263 | -2 263 | -2 263 | -2 263 | -3 473 | -3 473 | -3 473 | -3 473 | -3 473 | -3 473 | -3 473 |
| Personeel | 0 | 0 | 0 | 0 | 0 | 0 | 0 | 0 | 0 | 0 | 0 | 0 |
| Andere bedrijfskosten | 0 | 0 | 0 | -500 | 0 | 0 | 0 | 0 | 0 | 0 | 0 | 0 |
| Financiële & niet-recurrente kosten | 0 | 0 | 0 | 0 | 0 | 0 | -14 | -14 | -14 | -14 | -13 | -13 |
| Andere geldstromen | 600 | 3 400 | 0 | 0 | 0 | 1 805 | 8 500 | -135 | 1 573 | -135 | -135 | 1 783 |
| Investerings | 0 | 0 | 0 | 0 | 0 | 0 | 0 | 0 | 0 | 0 | 0 | 0 |
| Financieringen | 0 | 0 | 0 | 0 | 0 | 0 | 8 500 | -135 | -135 | -135 | -135 | -136 |
| Vorderingen en schulden | 600 | 3 400 | 0 | 0 | 0 | 0 | 0 | 0 | 0 | 0 | 0 | 0 |
| Inbreng (kapitaal) | 0 | 0 | 0 | 0 | 0 | 0 | 0 | 0 | 0 | 0 | 0 | 0 |
| Btw-administratie | 0 | 0 | 0 | 0 | 0 | 1 805 | 0 | 0 | 1 708 | 0 | 0 | 1 918 |
| Belastingen | 0 | 0 | 0 | 0 | 0 | 0 | 0 | 0 | 0 | 0 | 0 | 0 |
| Dividenden en opnamen | 0 | 0 | 0 | 0 | 0 | 0 | 0 | 0 | 0 | 0 | 0 | 0 |
| Intresten op de thesaurie | 0 | 0 | 0 | 0 | 0 | 0 | 0 | 0 | 0 | 0 | 0 | 0 |
| Maandelijks saldo | 1 274 | 3 835 | 435 | -65 | 435 | 1 030 | 7 711 | -924 | 784 | -924 | -924 | 994 |

| | jul 2022 | aug 2022 | sep 2022 | okt 2022 | nov 2022 | dec 2022 | jan 2023 | feb 2023 | mrt 2023 | apr 2023 | mei 2023 | jun 2023 |
|--|---------------|---------------|---------------|---------------|---------------|---------------|---------------|---------------|---------------|---------------|---------------|---------------|
| Gecumuleerd saldo | 16 935 | 16 719 | 15 737 | 12 674 | 5 712 | 799 | 2 636 | 2 224 | 1 811 | 3 451 | 3 038 | 2 626 |
| Bedrijfsinkomsten | 5 459 | 5 459 | 5 459 | 5 459 | 5 459 | 5 459 | 5 459 | 5 459 | 5 459 | 5 459 | 5 459 | 5 459 |
| Verkoop | 5 459 | 5 459 | 5 459 | 5 459 | 5 459 | 5 459 | 5 459 | 5 459 | 5 459 | 5 459 | 5 459 | 5 459 |
| Andere producten | 0 | 0 | 0 | 0 | 0 | 0 | 0 | 0 | 0 | 0 | 0 | 0 |
| Financiële & niet-recurrente inkomsten | 0 | 0 | 0 | 0 | 0 | 0 | 0 | 0 | 0 | 0 | 0 | 0 |
| Bedrijfsuitgaven | -5 539 | -6 304 | -6 304 | -6 285 | -5 735 | -5 735 | -5 735 | -5 734 | -5 734 | -5 734 | -5 734 | -5 733 |
| Aankopen | -2 054 | -2 054 | -2 054 | -2 054 | -2 054 | -2 054 | -2 054 | -2 054 | -2 054 | -2 054 | -2 054 | -2 054 |
| Diensten en diverse goederen | -3 473 | -4 238 | -4 238 | -3 669 | -3 669 | -3 669 | -3 669 | -3 669 | -3 669 | -3 669 | -3 669 | -3 669 |
| Personeel | 0 | 0 | 0 | 0 | 0 | 0 | 0 | 0 | 0 | 0 | 0 | 0 |
| Andere bedrijfskosten | 0 | 0 | 0 | -550 | 0 | 0 | 0 | 0 | 0 | 0 | 0 | 0 |
| Financiële & niet-recurrente kosten | -13 | -13 | -13 | -12 | -12 | -12 | -12 | -11 | -11 | -11 | -11 | -11 |
| Andere geldstromen | -136 | -136 | -2 218 | -6 137 | -4 637 | 2 113 | -137 | -138 | 1 915 | -138 | -138 | 1 914 |
| Investerings | 0 | 0 | -4 000 | 0 | -4 500 | 0 | 0 | 0 | 0 | 0 | 0 | 0 |
| Financieringen | -136 | -136 | -136 | -137 | -137 | -137 | -137 | -138 | -138 | -138 | -138 | -138 |
| Vorderingen en schulden | 0 | 0 | 0 | -6 000 | 0 | 0 | 0 | 0 | 0 | 0 | 0 | 0 |
| Inbreng (kapitaal) | 0 | 0 | 0 | 0 | 0 | 0 | 0 | 0 | 0 | 0 | 0 | 0 |
| Btw-administratie | 0 | 0 | 1 918 | 0 | 0 | 2 250 | 0 | 0 | 2 053 | 0 | 0 | 2 053 |
| Belastingen | 0 | 0 | 0 | 0 | 0 | 0 | 0 | 0 | 0 | 0 | 0 | 0 |
| Dividenden en opnamen | 0 | 0 | 0 | 0 | 0 | 0 | 0 | 0 | 0 | 0 | 0 | 0 |
| Intresten op de thesaurie | 0 | 0 | 0 | 0 | 0 | 0 | 0 | 0 | 0 | 0 | 0 | 0 |
| Maandelijks saldo | -216 | -981 | -3 063 | -6 963 | -4 913 | 1 837 | -413 | -413 | 1 640 | -413 | -413 | 1 640 |

| | jul 2023 | aug 2023 | sep 2023 | okt 2023 | nov 2023 | dec 2023 | jan 2024 | feb 2024 | mrt 2024 | apr 2024 | mei 2024 | jun 2024 |
|--|---------------|---------------|---------------|---------------|---------------|---------------|---------------|---------------|---------------|---------------|---------------|---------------|
| Gecumuleerd saldo | 4 266 | 4 193 | 3 469 | 4 797 | 3 468 | 2 743 | 4 425 | 3 701 | 2 976 | 4 658 | 3 934 | 3 210 |
| Bedrijfsinkomsten | 6 005 | 6 005 | 6 005 | 6 005 | 6 005 | 6 005 | 6 005 | 6 005 | 6 005 | 6 005 | 6 005 | 6 005 |
| Verkoop | 6 005 | 6 005 | 6 005 | 6 005 | 6 005 | 6 005 | 6 005 | 6 005 | 6 005 | 6 005 | 6 005 | 6 005 |
| Andere producten | 0 | 0 | 0 | 0 | 0 | 0 | 0 | 0 | 0 | 0 | 0 | 0 |
| Financiële & niet-recurrente inkomsten | 0 | 0 | 0 | 0 | 0 | 0 | 0 | 0 | 0 | 0 | 0 | 0 |
| Bedrijfsuitgaven | -5 939 | -6 591 | -6 590 | -7 195 | -6 590 | -6 590 | -6 589 | -6 589 | -6 589 | -6 589 | -6 589 | -6 588 |
| Aankopen | -2 259 | -2 259 | -2 259 | -2 259 | -2 259 | -2 259 | -2 259 | -2 259 | -2 259 | -2 259 | -2 259 | -2 259 |
| Diensten en diverse goederen | -3 669 | -4 322 | -4 322 | -4 322 | -4 322 | -4 322 | -4 322 | -4 322 | -4 322 | -4 322 | -4 322 | -4 322 |
| Personeel | 0 | 0 | 0 | 0 | 0 | 0 | 0 | 0 | 0 | 0 | 0 | 0 |
| Andere bedrijfskosten | 0 | 0 | 0 | -605 | 0 | 0 | 0 | 0 | 0 | 0 | 0 | 0 |
| Financiële & niet-recurrente kosten | -10 | -10 | -10 | -10 | -9 | -9 | -9 | -9 | -8 | -8 | -8 | -8 |
| Andere geldstromen | -139 | -139 | 1 913 | -139 | -140 | 2 267 | -140 | -140 | 2 266 | -141 | -141 | 2 265 |
| Investerings | 0 | 0 | 0 | 0 | 0 | 0 | 0 | 0 | 0 | 0 | 0 | 0 |
| Financieringen | -139 | -139 | -139 | -139 | -140 | -140 | -140 | -140 | -141 | -141 | -141 | -141 |
| Vorderingen en schulden | 0 | 0 | 0 | 0 | 0 | 0 | 0 | 0 | 0 | 0 | 0 | 0 |
| Inbreng (kapitaal) | 0 | 0 | 0 | 0 | 0 | 0 | 0 | 0 | 0 | 0 | 0 | 0 |
| Btw-administratie | 0 | 0 | 2 053 | 0 | 0 | 2 407 | 0 | 0 | 2 407 | 0 | 0 | 2 407 |
| Belastingen | 0 | 0 | 0 | 0 | 0 | 0 | 0 | 0 | 0 | 0 | 0 | 0 |
| Dividenden en opnamen | 0 | 0 | 0 | 0 | 0 | 0 | 0 | 0 | 0 | 0 | 0 | 0 |
| Intresten op de thesaurie | 0 | 0 | 0 | 0 | 0 | 0 | 0 | 0 | 0 | 0 | 0 | 0 |
| Maandelijks saldo | -72 | -724 | 1 328 | -1 329 | -724 | 1 682 | -724 | -724 | 1 682 | -724 | -724 | 1 682 |

Resultatenrekening



| | Bj. 1 jul 21-jun 22 | Bj. 2 jul 22-jun 23 | Bj. 3 jul 23-jun 24 |
|--|-------------------------------|-------------------------------|-------------------------------|
| Bedrijfsopbrengsten | 45 977 | 61 802 | 67 982 |
| Omzet | 45 977 | 61 802 | 67 982 |
| Andere bedrijfsopbrengsten | 0 | 0 | 0 |
| Bedrijfskosten | -48 529 | -60 779 | -68 400 |
| Handelsgoederen, grond-en hulpstoffen | -15 197 | -20 366 | -22 402 |
| Diensten en diverse goederen | -30 440 | -37 330 | -42 860 |
| Bezoldiging, sociale lasten en pensioenen | 0 | 0 | 0 |
| Afschrijvingen | -2 392 | -2 533 | -2 533 |
| Andere bedrijfskosten | -500 | -550 | -605 |
| Bedrijfswinst (Bedrijfsverlies) | -2 552 | 1 023 | -418 |
| Financiële opbrengsten | 0 | 0 | 0 |
| Financiële kosten | -83 | -141 | -108 |
| Winst (verlies) voor belasting | -2 635 | 881 | -526 |
| Niet-recurrente opbrengsten | 0 | 0 | 0 |
| Niet-recurrente kosten | 0 | 0 | 0 |
| Lopend resultaat vóór belastingen | -2 635 | 881 | -526 |
| Onttrek. aan (Overb. naar) uitgestelde belastingen | 0 | 0 | 0 |
| Belasting op het resultaat | 0 | 0 | 0 |
| Resultaat van het boekjaar | -2 635 | 881 | -526 |
| Onttrek. aan (Overb. naar) belastingvrije reserves | 0 | 0 | 0 |
| Te bestemmen winst (verlies) | -2 635 | 881 | -526 |
| Cash-flow | -243 | 3 415 | 2 007 |

Balans

Activa (in eur)

| | Begin | Bj. 1 jul 21-jun 22 | Bj. 2 jul 22-jun 23 | Bj. 3 jul 23-jun 24 |
|--------------------------------------|--------------|------------------------|------------------------|------------------------|
| Oprichtingskosten | 2 500 | 1 667 | 833 | 0 |
| Vaste activa | 0 | 6 942 | 5 242 | 3 542 |
| Immateriële vaste activa | 0 | 0 | 0 | 0 |
| Materiële vaste activa | 0 | 6 942 | 5 242 | 3 542 |
| Financiële vaste activa | 0 | 0 | 0 | 0 |
| Vlottende activa | 5 000 | 20 053 | 7 518 | 8 498 |
| Vorderingen op meer dan één jaar | 0 | 0 | 0 | 0 |
| Stocks en bestellingen in uitvoering | 1 200 | 1 200 | 1 200 | 1 200 |
| Vorderingen op ten hoogste een jaar | 525 | 1 918 | 2 053 | 2 407 |
| Liquide middelen en geldbeleggingen | 3 275 | 16 935 | 4 266 | 4 892 |
| Overlopende rekeningen | 0 | 0 | 0 | 0 |
| Totaal activa | 7 500 | 28 662 | 13 593 | 12 040 |


Passiva (in eur)

| | Begin | Bj. 1 jul 21-jun 22 | Bj. 2 jul 22-jun 23 | Bj. 3 jul 23-jun 24 |
|---|--------------|------------------------|------------------------|------------------------|
| Eigen vermogen | 2 500 | -135 | 747 | 220 |
| Inbreng | 2 500 | 2 500 | 2 500 | 2 500 |
| Herwaarderingsmeerwaarden | 0 | 0 | 0 | 0 |
| Reserves | 0 | 0 | 0 | 0 |
| Overgedragen resultaat (+ of -) | 0 | -2 635 | -1 753 | -2 280 |
| Kapitaalsubsidies | 0 | 0 | 0 | 0 |
| Voorzieningen en uitgestelde belastingen | 0 | 0 | 0 | 0 |
| Schulden | 5 000 | 28 796 | 12 847 | 11 819 |
| Schulden op meer dan één jaar | 0 | 6 177 | 4 498 | 2 784 |
| Schulden op ten hoogste één jaar | 5 000 | 22 619 | 8 349 | 9 035 |
| Overlopende rekeningen | 0 | 0 | 0 | 0 |
| Totaal passiva | 7 500 | 28 662 | 13 593 | 12 040 |

Afschrijvingstabel

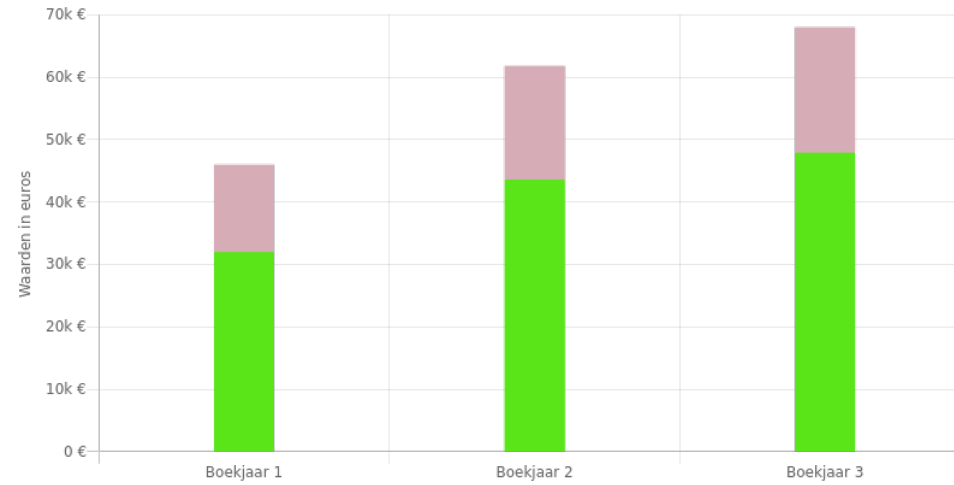
| | | Bj. 1 jul 21-jun 22 | Bj. 2 jul 22-jun 23 | Bj. 3 jul 23-jun 24 |
|---|-------------------------------------|-------------------------------|-------------------------------|-------------------------------|
| ■ 200000 | Oprichtingskosten - jul 21 - 2500 € | | | |
| | Afschrijvingen | 833 | 833 | 833 |
| | Restwaarde | 1667 | 833 | 0 |
| ■ 230000 | Eigen keuken - aug 21 - 8500 € | | | |
| | Afschrijvingen | 1558 | 1700 | 1700 |
| | Restwaarde | 6942 | 5242 | 3542 |
| Totaal afschrijvingen | | 2392 | 2533 | 2533 |
| Totaal restwaarden | | 8608 | 6075 | 3542 |

Terugbetalingstabel

| | | Bj. 1 jul 21-jun 22 | Bj. 2 jul 22-jun 23 | Bj. 3 jul 23-jun 24 |
|---|--|-------------------------------|-------------------------------|-------------------------------|
|  173000 | Kredietinstelling > 1 jaar - jan 22 - 8500 € | | | |
| | Terugbetaald kapitaal | 676 | 1646 | 1680 |
| | Intresten | 83 | 141 | 108 |
| | Restwaarde | 7824 | 6177 | 4498 |
| | TOTAAL Terugbetalingen | 676 | 1646 | 1680 |
| | TOTAAL Intresten | 83 | 141 | 108 |
| | TOTALE Restwaarde | 7824 | 6177 | 4498 |

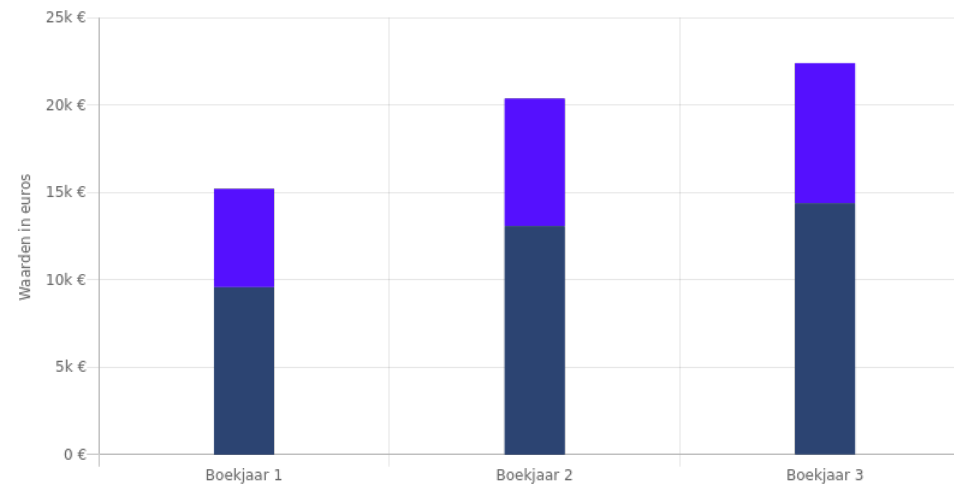
GEGEVENS

Opbrengsten



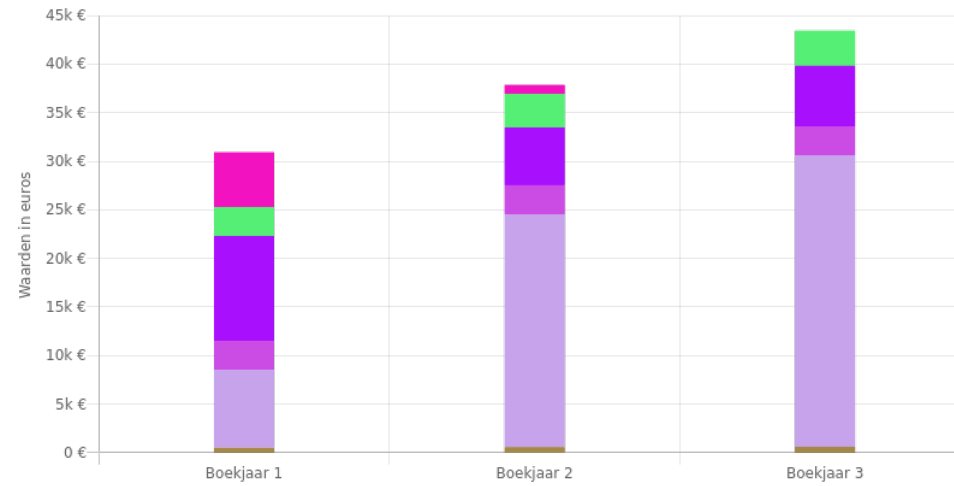
| Code | Omschrijving | Bj. 1 jul 21-jun 22 | Bj. 2 jul 22-jun 23 | Bj. 3 jul 23-jun 24 |
|---------------|--------------------------|------------------------|------------------------|------------------------|
| 700000 | Levering vd Ingrediënten | 14 040 | 18 252 | 20 077 |
| 701000 | Levering van maaltijden | 31 937 | 43 550 | 47 905 |
| Totaal | | 45 977 | 61 802 | 67 982 |

Aankopen



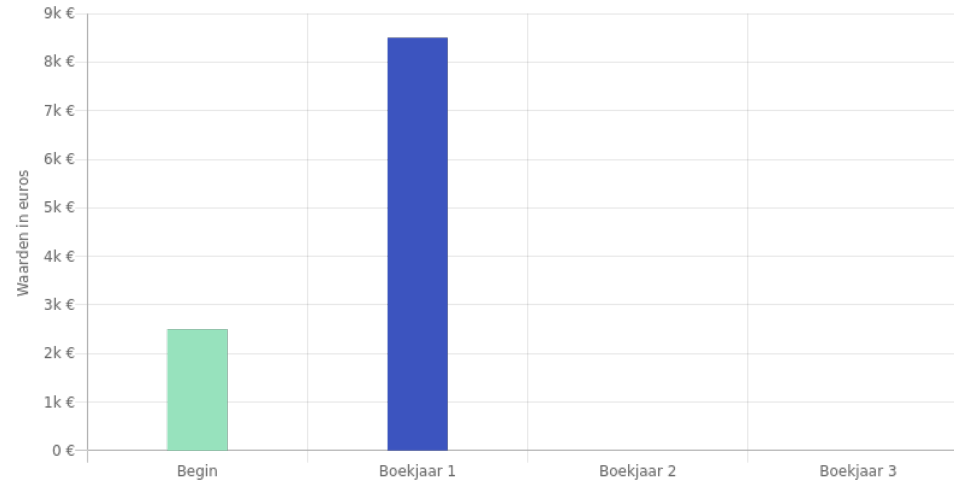
| Code | Omschrijving | Bj. 1 jul 21-jun 22 | Bj. 2 jul 22-jun 23 | Bj. 3 jul 23-jun 24 |
|---------------|------------------------------|------------------------|------------------------|------------------------|
| 600000 | Ingrediënten | 5 616 | 7 301 | 8 031 |
| 600100 | Ingrediënten voor maaltijden | 9 581 | 13 065 | 14 372 |
| Totaal | | 15 197 | 20 366 | 22 402 |

Algemene kosten



| Code | Omschrijving | Bj. 1 jul 21-jun 22 | Bj. 2 jul 22-jun 23 | Bj. 3 jul 23-jun 24 |
|---------------|------------------------|------------------------|------------------------|------------------------|
| 610000 | Huren van keuken | 5 640 | 940 | 0 |
| 610200 | Administratieve kosten | 3 000 | 3 450 | 3 623 |
| 611000 | Marketing | 10 800 | 5 940 | 6 237 |
| 612000 | Leveringskosten | 3 000 | 3 000 | 3 000 |
| 618000 | Zaakvoerder | 8 000 | 24 000 | 30 000 |
| 640000 | Belasting | 500 | 550 | 605 |
| Totaal | | 30 940 | 37 880 | 43 465 |

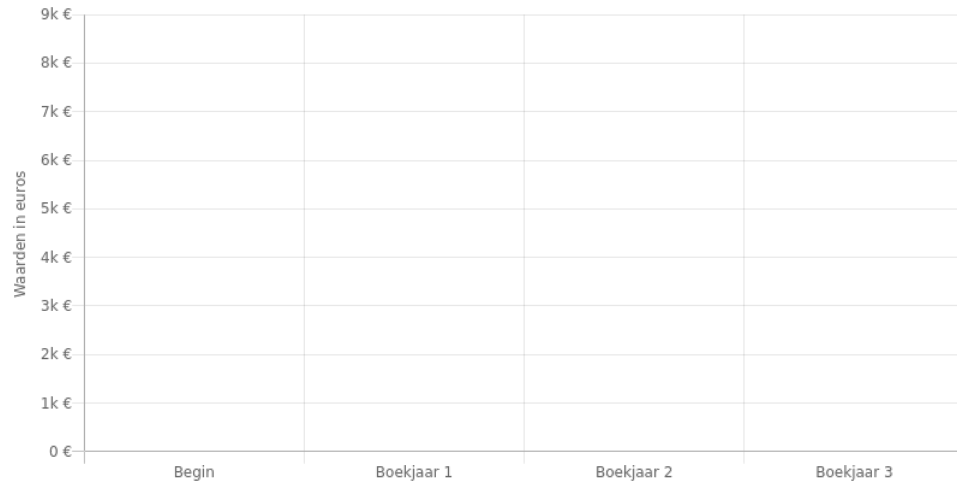
Investerings



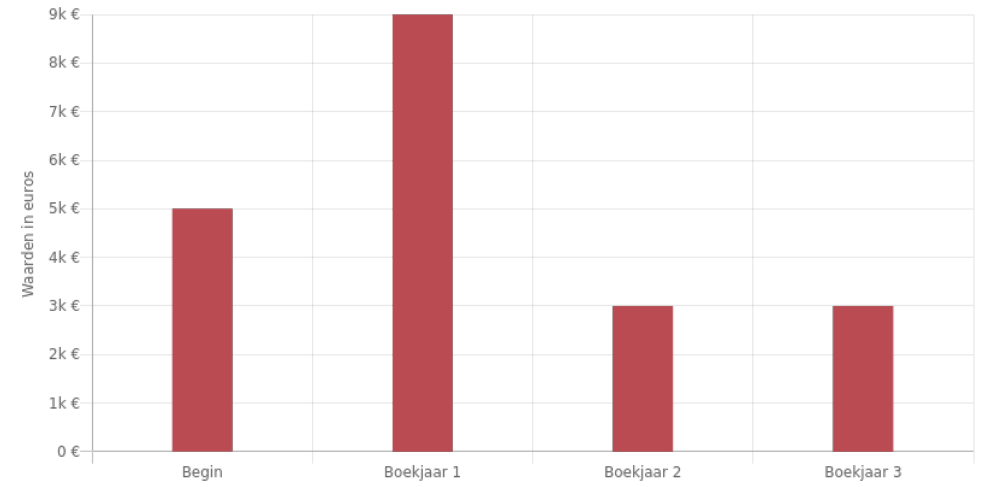
| Code | Omschrijving | Begin | Bj. 1 jul 21-jun 22 | Bj. 2 jul 22-jun 23 | Bj. 3 jul 23-jun 24 |
|---------------|-------------------|--------------|------------------------|------------------------|------------------------|
| 200000 | Oprichtingskosten | 2 500 | | | |
| 230000 | Eigen keuken | | 8 500 | | |
| Totaal | | 2 500 | 8 500 | 0 | 0 |

Vorderingen en schulden

Vorderingen



Schulden



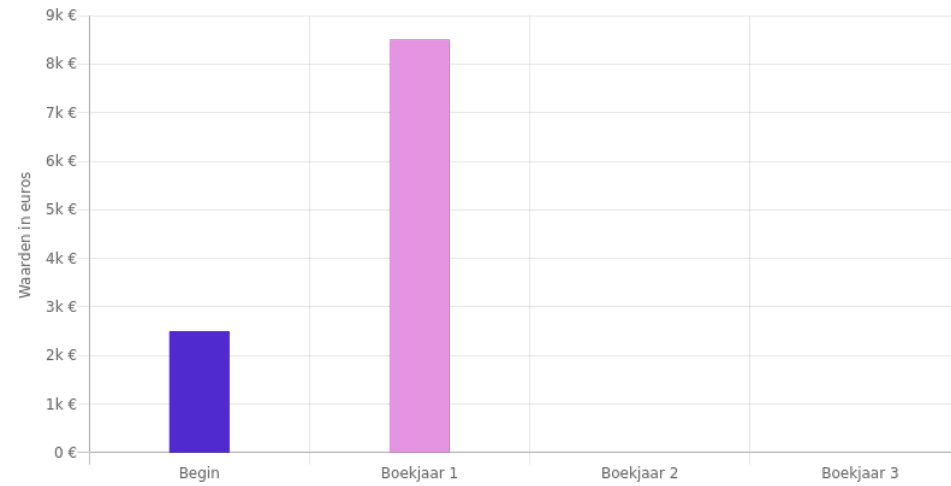
| Code | Omschrijving | Begin | Bj. 1 jul 21-jun 22 | Bj. 2 jul 22-jun 23 | Bj. 3 jul 23-jun 24 |
|---------------------------|-----------------------|--------------|------------------------|------------------------|------------------------|
| 440000 | Aankoop beginvoorraad | 0 | 0 | 0 | 0 |
| 480000 | Rekening courant | 5 000 | 9 000 | 3 000 | 3 000 |
| Totaal vorderingen | | | | | |
| Totaal schulden | | 5 000 | 9 000 | 3 000 | 3 000 |

Inbreng & Financieringen

Commentaar

In het begin is er naast een eigen inbreng van 2.500€ is er een rekening courant voorzien van 5.500€. Deze wordt gedurende het eerste boekjaar nog wat opgetrokken tot 9.000€.

Er is ook een financiering voorzien voor de inrichting van een eigen keuken in mei 2022.



| Code | Omschrijving | Begin | Bj. 1 jul 21-jun 22 | Bj. 2 jul 22-jun 23 | Bj. 3 jul 23-jun 24 |
|---------------|----------------------------|--------------|------------------------|------------------------|------------------------|
| 110000 | Beschikbare inbreng | 2 500 | | | |
| 173000 | Kredietinstelling > 1 jaar | | 8 500 | | |
| Totaal | | 2 500 | 8 500 | 0 | 0 |